

LED STOLNÁ LAMPA**POUŽITIE**

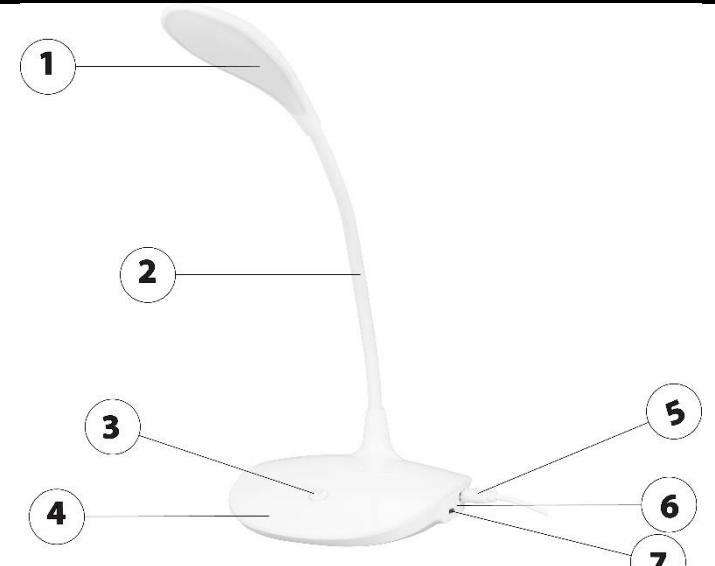
- LED stolná lampa je veľmi minimalistická a ľahká. Nebliká, ani nepríjemne nežiari a preto poskytuje plnú ochranu pre vaše oči.
- 3 úrovne svietivosti (pre čítanie, relaxáciu a spánok).
- USB nabíjanie
- Flexibilný dizajn vám umožní nastaviť uhol svietenia podľa vašich individuálnych potrieb.

Zariadenie používajte iba na predpísané účely. Akékoľvek iné použitie je považované ako prípad nesprávneho použitia. Používateľ/obsluha a nie výrobca bude zodpovedný za akékoľvek poškodenie, alebo zranenia spôsobené týmto nesprávnym používaním. Pamätajte si, že toto zariadenie nebolo navrhnuté pre komerčné alebo priemyselné používanie. Záruka nebude platná pokiaľ bude zariadenie používané na komerčné, priemyselné alebo podobné účely.







TECHNICKÉ PARAMETRE

NAPÁJANIE	Akumulátor 3,7 V; 1200 mAh 18650 Li-Ion
MAX. VÝKON SVETELNÉHO ZDROJA	2 W
SVETELNÝ ZDROJ	20 x SMD 2835
SVIETIVOSŤ	70 lm
TEPLOTA FARBY	2 500 – 2 700 K
DOBA SVIETENIA PRI ÚPLNOM NABITÍ	3 h
INDEX PODANIA FARIEB	> 80
KOEFICIENT VÝKONU	0,9
KRYTIE	IP20
TRIEDA OCHRANY	III
ENERGETICKÁ TRIEDA	G
MATERIÁL	ABS
DOBA NABÍJANIA	4 – 6 h
ROZMERY	43 x 13 x 12 cm
HMOTNOSŤ	153 g

ČASTI VÝROBKU

1	Svetelný zdroj	
2	Flexibilné rameno	
3	Tlačidlo pre zmenu teploty farby osvetlenia	
4	Podstavec	
5	USB kábel typu C	
6	LED ukazovateľ stavu nabitia akumulátora	
7	ON/OFF prepínač	

VYSVETLIVKY SYMBOLOV

	Prečítajte si návod na použitie.
	Nevyhadzujte do bežného domového odpadu. Namiesto toho, ekologicky prijateľnou cestou sa obráťte na recyklačne strediska. Prosím venujte starostlivosť ochrane životného prostredia.
	Výrobok je v súlade s platnými európskymi smernicami a bola vykonaná metóda hodnotenia zhody týchto smerníc.
	Stupeň ochrany IP20
	Za tento obal bol uhradený finančný príspevok na spätný odber a jeho ďalšie spracovanie recykláciou.
	Obalové materiály sú recyklovateľné. Obalové materiály láskavo nevyhadzujte do komunálneho odpadu, ale odovzdajte ich do zberne druhotných surovín.

BEZPEČNOSTNÉ POKYNY

- Pred použitím si prečítajte celý návod na použitie a ponechajte ho priložený pri výrobku, aby sa s ním obsluha mohla oboznámiť. Ak výrobok niekomu požičiavate alebo predávate, priložte k nemu aj tento návod na použitie.
- Výrobca nenesie zodpovednosť za škody či zranenia vzniknuté používaním zariadenia, ktoré je v rozpore s týmto návodom.
- Svietidlo je určené len na použitie v interiéri.
- Svietidlo umiestnite na stabilnom a rovnom povrch.
- Pred použitím svietidla sa oboznámte so všetkými ovládacími prvkami a súčastami.
- Výrobok nie je určený na používanie osobami (vrátane detí), ktorým fyzická, zmyslová alebo mentálna neschopnosť či nedostatok skúseností a znalostí zabraňuje v bezpečnom používaní výrobku, ak na ne nebude dohliadané alebo ak neboli inštruované ohľadom použitia spotrebiča osobou zodpovednou za ich bezpečnosť. Dávajte pozor na deti, aby ste zabezpečili, že sa nebudú môcť s výrobkom hrať.
- Tento výrobok nie je na hranie, nepatrí do rúk deťom. Deti nedokážu rozoznať nebezpečenstvá, ktoré vznikajú pri manipulácii s elektrickými výrobkami.
- Výrobok nepoužívajte, ak zistíte akékoľvek poškodenia.
- Svietidlo v žiadnom prípade nerozoberajte.
- Chráňte výrobok pred silným teplom a chladom.
- Chráňte výrobok pred kvapalinami a vlhkosťou. Výrobok nikdy neponárajte do vody alebo iných kvapalín
- Svetelný zdroj nie je možné vymeniť. Po skončení životnosti svetelného zdroja treba zlikvidovať celé svietidlo.
- V žiadnom prípade sa nepozerajte priamo do svetelného zdroja, mohlo by to poškodiť vaše oči.

POUŽITIE

- Pomocou flexibilného ramena jednoducho nastavíte polohu svetelného zdroja.
- LED stolnú lampu zapnete prepnutím ON/OFF prepínač do polohy ON.
- Stlačte tlačidlo pre zmenu teploty farby osvetlenia a svetelný zdroj LED lampy sa rozsvieti (vysoká intenzita).
- Opätovným stlačením tlačidla pre zmenu teploty farby osvetlenia postupne meníte jednotlivé úrovne svietivosti:
 - svetelný zdroj svieti (stredná intenzita)
 - svetelný zdroj svieti (stredná intenzita)
 - svetelný zdroj zhasne
- LED stolnú lampu vypnete prepnutím ON/OFF prepínač do polohy OFF.

NABÍJANE

- LED stolnú lampu pripojte pomocou USB káblu typu C (súčasť balenia) k sieťovému adaptéru. Sieťový adaptér zastrčte do elektrickej zásuvky.
- Zapojte USB nabíjací kábel typu C (súčasť balenia) do slotu nabíjacieho adaptéra (nie je súčasťou balenia).
- Zapojte USB nabíjací kábel typu C do nabíjacieho slotu na zariadení.
- Nabíjací adaptér zastrčte do elektrickej zásuvky.
- **Poznámka:** LED ukazovateľ stavu nabitia akumulátora bude počas nabíjania svietiť na červeno.

ÚDRŽBA A SKLADOVANIE

- V záujme optimálnej činnosti je potrebné výrobok vyčistiť v závislosti od jeho znečistenia, ale minimálne raz mesačne.
- Pred čistením svietidlo odpojte od zdroja elektrickej energie.
- Výrobok nikdy neponárajte do vody alebo iných kvapalín
- Na čistenie povrchu svietidla nepoužívajte abrazívne prostriedky a organické rozpúšťadlá, pretože by došlo k poškodeniu povrchu. Výrobok pravidelne čistite suchou handričkou, ktorá nepúšťa vlákna. Pri silnejšom znečistení použite jemne navlhčenú handričku.
- V prípade potreby záručnej opravy sa obráťte na predajcu, u ktorého ste si výrobok kúpili a ktorý zaistí opravu v autorizovanom servise. S opravou po uplynutí záruky sa obráťte priamo na autorizovaný servis.

OCHRANA ŽIVOTNÉHO PROSTREDIA



Symbol prečiarknutej nádoby na odpad na produktoch alebo v sprievodných dokumentoch znamená, že použité elektrické a elektronické výrobky nesmú byť pridané do bežného komunálneho odpadu. Pre správnu likvidáciu, obnovu a recykláciu doručte tieto výrobky na určené zberné miesta, kde budú prijaté zdarma. Alternatívne v niektorých krajinách môžete vrátiť svoje výrobky miestnemu predajcovi pri kúpe ekvivalentného nového produktu. Správnu likvidáciu tohto produktu pomôžete zachovať cenné prírodné zdroje a napomáhate prevencii potenciálnych negatívnych dopadov na životné prostredie a ľudské zdravie, čo by mohli byť dôsledky nesprávnej likvidácie odpadov. Ďalšie podrobnosti si vyžiadajte od miestneho úradu alebo najbližšieho zberného miesta. Pri nesprávnej likvidácii tohto druhu odpadu môžu byť v súlade s národnými predpismi udelené pokuty.