

LED STOLNÁ LAMPA SO STMIEVANÍM A NOČNÝM PODSVIETENÍM PODSTAVCA
POUŽITIE

- LED stolná lampa so stmievaním a nočným podsvietením podstavca je veľmi minimalistická a ľahká. Nebliká, ani nepríjemne nežiari a preto poskytuje plnú ochranu pre vaše oči.
- Rameno môžete nastavovať v rozsahu 90° a hlavu svietidla v rozsahu 150°.

Zariadenie používajte iba na predpísané účely. Akékoľvek iné použitie je považované ako prípad nesprávneho použitia. Používateľ/obsluha a nie výrobca bude zodpovedný za akékoľvek poškodenie, alebo zranenia spôsobené týmto nesprávnym používaním. Pamätajte si, že toto zariadenie nebolo navrhnuté pre komerčné alebo priemyselné používanie. Záruka nebude platná pokiaľ bude zariadenie používané na komerčné, priemyselné alebo podobné účely.








TECHNICKÉ PARAMETRE

| | |
|-------------------------------------|---|
| NAPÁJANIE | sieťový adaptér (XY06JC-1200500H-ET Vstup: 230 V AC; 50 Hz; 0,3 A Max Výstup: 12 V DC; 0,5 A; 6 W) |
| MAX. VÝKON SVETELNÉHO ZDROJA | 4 W |
| SVETELNÝ ZDROJ | 32 SMD 2835 + 20 RGB |
| SVIETIVOSŤ | 450 lm |
| TEPLOTA FARBY | 2 700 / 6 500 K |
| INDEX PODANIA FARIEB | > 80 |
| KOEFICIENT VÝKONU | 0,9 |
| KRYTIE | IP44 |
| TRIEDA OCHRANY | III |
| ENERGETICKÁ TRIEDA | F |
| MATERIÁL | ABS |
| ROZMERY | 33 x 14 x 39,5 cm |
| HMOTNOSŤ | 564 g |

ČASTI VÝROBKU

| | | |
|---|---|--|
| 1 | Svetelný zdroj | |
| 2 | Rameno | |
| 3 | Podstavec | |
| 4 | Tlačidlo pre aktiváciu nočného podsvietenia podstavca | |
| 5 | Farebný kruh pre zmenu farby nočného podsvietenia podstavca | |
| 6 | Tlačidlo ON/OFF a pre zmenu teploty farby osvetlenia | |

VYSVETLIVKY SYMBOLOV

| | |
|---|--|
|  | Prečítajte si návod na použitie. |
|   | Nevyhadzujte do bežného domového odpadu. Namiesto toho, ekologicky prijateľnou cestou sa obráťte na recyklačné strediska. Prosím venujte starostlivosť ochrane životného prostredia. |
|  | Výrobok je v súlade s platnými európskymi smernicami a bola vykonaná metóda hodnotenia zhody týchto smerníc. |
|  IP44 | Stupeň ochrany IP44 |
|  | Za tento obal bol uhradený finančný príspevok na spätný odber a jeho ďalšie spracovanie recykláciou. |
|  | Obalové materiály sú recyklovateľné. Obalové materiály láskavo nevyhadzujte do komunálneho odpadu, ale odovzdajte ich do zberne druhotných surovín. |

BEZPEČNOSTNÉ POKYNY

- Pred použitím si prečítajte celý návod na použitie a ponechajte ho priložený pri výrobku, aby sa s ním obsluha mohla oboznámiť. Ak výrobok niekomu požičiavate alebo predávate, priložte k nemu aj tento návod na použitie.
- Výrobca nenesie zodpovednosť za škody či zranenia vzniknuté používaním zariadenia, ktoré je v rozpore s týmto návodom.
- Svetidlo je určené len na použitie v interiéri.
- Svetidlo umiestnite na stabilnom a rovnom povrch.
- Pred použitím svetidla sa oboznámte so všetkými ovládacími prvkami a súčasťami.
- Výrobok nie je určený na používanie osobami (vrátane detí), ktorým fyzická, zmyslová alebo mentálna neschopnosť či nedostatok skúseností a znalostí zabráňuje v bezpečnom používaní výrobku, ak na ne nebude dohliadané alebo ak neboli inštruované ohľadom použitia spotrebiča osobou zodpovednou za ich bezpečnosť. Dávajte pozor na deti, aby ste zabezpečili, že sa nebudú môcť s výrobkom hrať.
- Tento výrobok nie je na hranie, nepatrí do rúk deťom. Deti nedokážu rozoznať nebezpečenstvá, ktoré vznikajú pri manipulácii s elektrickými výrobkami.
- Výrobok nepoužívajte, ak zistíte akékoľvek poškodenia.
- Svetidlo v žiadnom prípade nerozoberajte.
- Chráňte výrobok pred silným teplom a chladom.
- Chráňte výrobok pred kvapalinami a vlhkosťou. Výrobok nikdy neponárajte do vody alebo iných kvapalín
- Svetelný zdroj nie je možné vymeniť. Po skončení životnosti svetelného zdroja treba zlikvidovať celé svetidlo.
- V žiadnom prípade sa nepozerajte priamo do svetelného zdroja, mohlo by to poškodiť vaše oči.

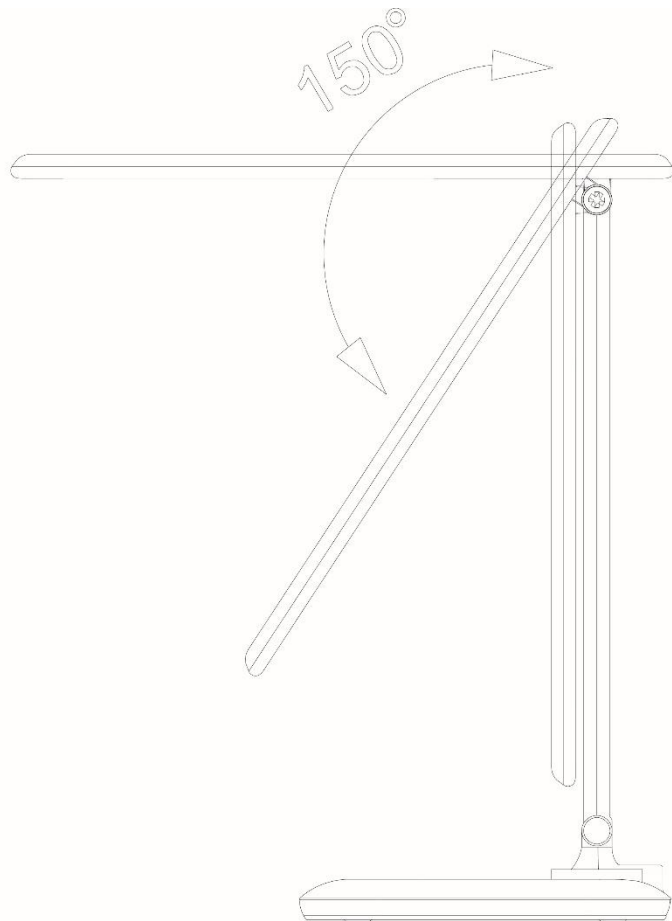
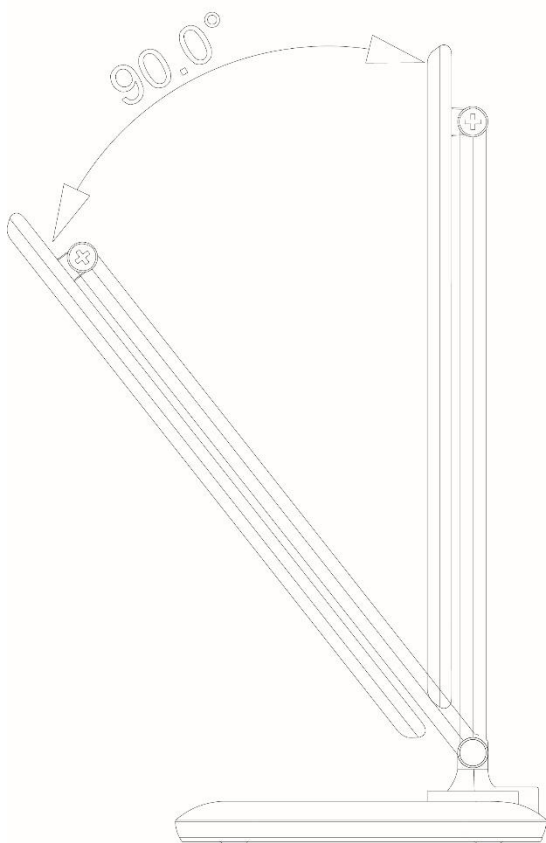
POUŽITIE

- LED stolnú lampu so stmievaním a nočným podsvietením podstavca zapnite krátkym dotykom tlačidla ON/OFF a pre zmenu teploty farby osvetlenia. Dlhým stlačením tlačidla meníte teplotu farby osvetlenia.
- Stlačením tlačidla pre aktiváciu nočného podsvietenia podstavca aktivujete nočné podsvietenie podstavca. Opätovným stlačením tlačidla nočné podsvietenie podstavca deaktivujete.
- Dotykom farebného kruhu pre zmenu farby nočného podsvietenia podstavca zmeníte a zafixujete farbu nočného podsvietenia podstavca.
- LED stolnú lampu so stmievaním a nočným podsvietením podstavca vypnite krátkym dotykom tlačidla ON/OFF a pre zmenu teploty farby osvetlenia.

NASTAVENIE SKLONU RAMENA A HLAVY LAMPY

- Rameno lampy je možné nakloniť v rozsahu 90° ako je znázornené na obrázku nižšie. Pri nastavovaní sklonu ramena je potrebné pevne držať podstavec.

Polohu hlavy lampy je možné nastaviť v rozsahu 150° ako je znázornené na obrázku nižšie.
POZNÁMKA: Ak sa tento rozsah prekročí môže dôjsť k poškodeniu ramena lampy.

**ÚDRŽBA A SKLADOVANIE**

- V záujme optimálnej činnosti je potrebné výrobok vyčistiť v závislosti od jeho znečistenia, ale minimálne raz mesačne.
- Pred čistením svietidlo odpojte od zdroja elektrickej energie.
- Výrobok nikdy neponárajte do vody alebo iných kvapalín
- Na čistenie povrchu svietidla nepoužívajte abrazívne prostriedky a organické rozpúšťadlá, pretože by došlo k poškodeniu povrchu. Výrobok pravidelne čistite suchou handričkou, ktorá nepúšťa vlákna. Pri silnejšom znečistení použite jemne navlhčenú handričku.
- V prípade potreby záručnej opravy sa obráťte na predajcu, u ktorého ste si výrobok kúpili a ktorý zaistí opravu v autorizovanom servise. S opravou po uplynutí záruky sa obráťte priamo na autorizovaný servis.

OCHRANA ŽIVOTNÉHO PROSTREDIA

Symbol prečiarknutej nádoby na odpad na produktoch alebo v sprievodných dokumentoch znamená, že použité elektrické a elektronické výrobky nesmú byť pridané do bežného komunálneho odpadu. Pre správnu likvidáciu, obnovu a recykláciu doručte tieto výrobky na určené zberné miesta, kde budú prijaté zdarma. Alternatívne v niektorých krajinách môžete vrátiť svoje výrobky miestnemu predajcovi pri kúpe ekvivalentného nového produktu. Správnou likvidáciou tohto produktu pomôžete zachovať cenné prírodné zdroje a napomáhate prevencii potenciálnych negatívnych dopadov na životné prostredie a ľudské zdravie, čo by mohli byť dôsledky nesprávnej likvidácie odpadov. Ďalšie podrobnosti si vyžiadajte od

miestneho úradu alebo najbližšieho zberného miesta. Pri nesprávnej likvidácii tohto druhu odpadu môžu byť v súlade s národnými predpismi udelené pokuty.